

COMUNE DI PAVULLO NEL FRIGNANO

Sistema insediativo rurale

Territorio rurale: analisi degli insediamenti e degli edifici isolati di interesse storico

SCHEDA DI INDAGINE N. 77

SEZIONE 1 – LOCALIZZAZIONE

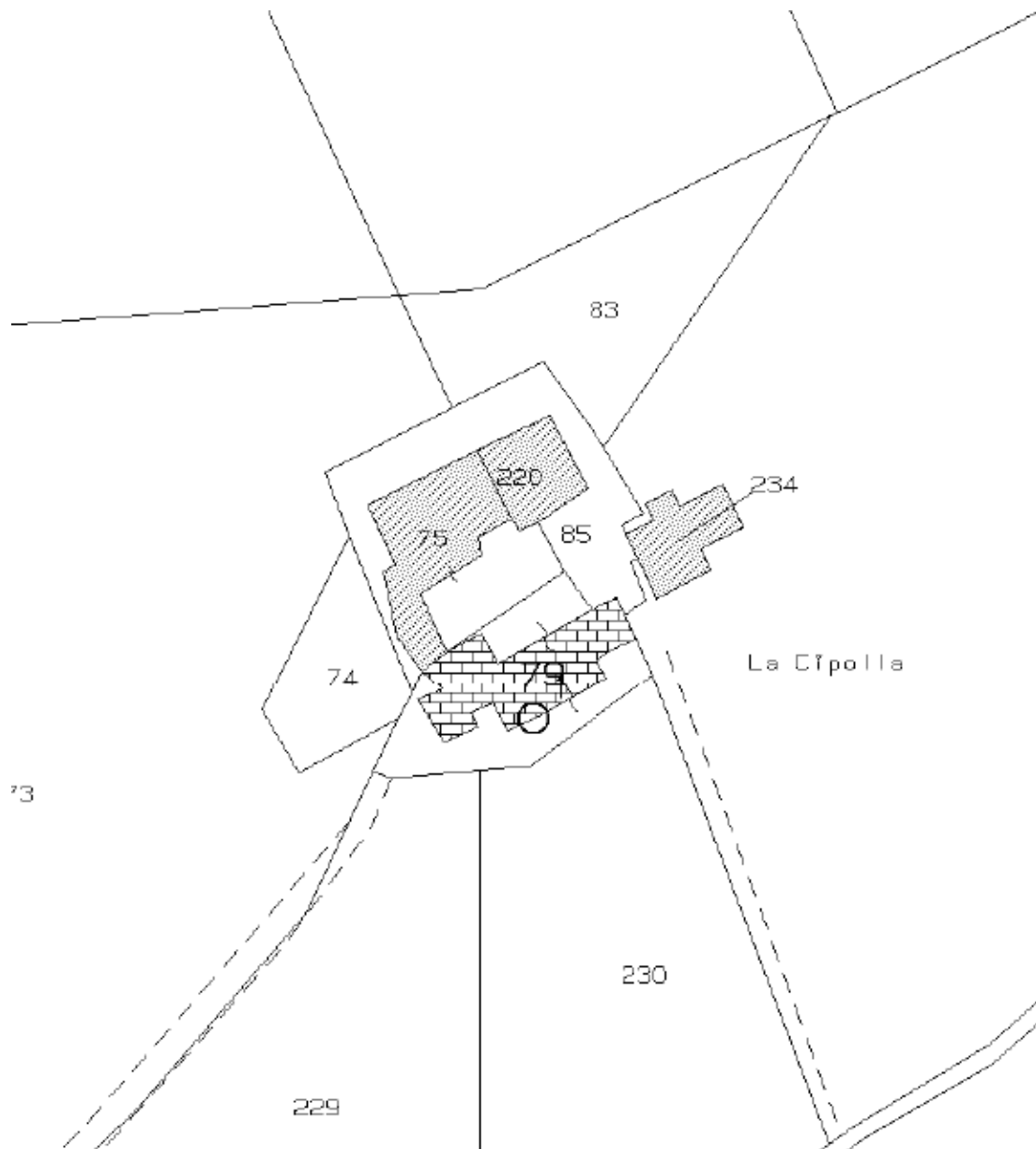
Frazione : MONZONE

Toponimo: **CASA CIPOLLA (CA' ZUOLLA)**

EDIFICI CULTURALI-TESTIMONIALI: Foglio 79 – Mappali 75 – 79 – 220 - 234
(TUTELATI DAL R.U.E.)

Datazione:

- certa: XV - XVIII
- presunta



Stralcio di mappa catastale

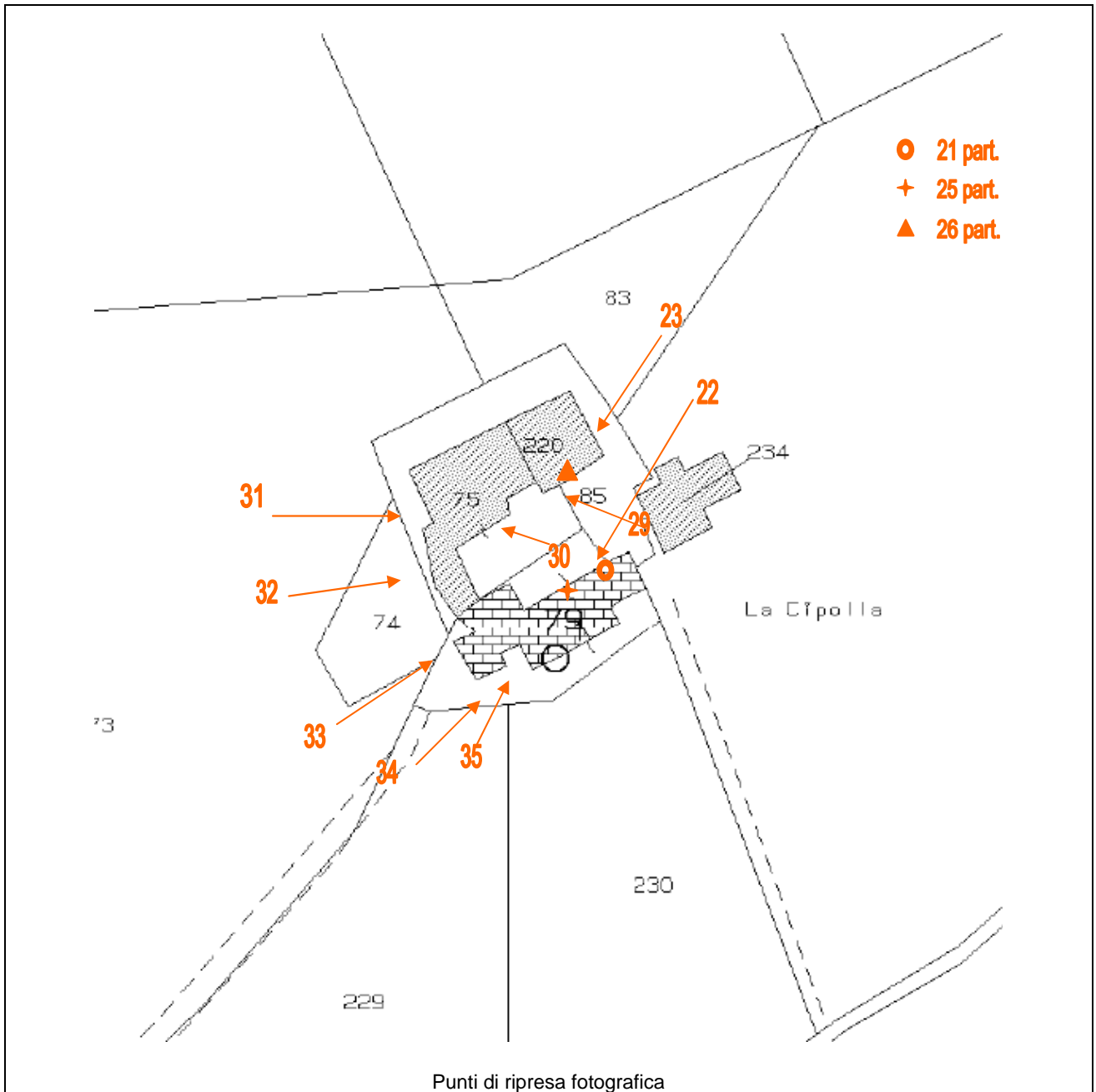




Foto n.21



Foto n. 22



Foto n. 23




Foto n. 25



Foto n. 26



Foto n. 29



Foto n. 30



Foto n. 31



Foto n. 32



Foto n. 33



Foto n. 34



Foto n. 35

SEZIONE 2 – CONDIZIONE GIURIDICA	
2.1. – Condizione giuridica	
Proprietà di:	
<input type="checkbox"/> ente e privato (proprietà mista) <input type="checkbox"/> ente locale <input checked="" type="checkbox"/> privato <input type="checkbox"/> ente ecclesiastico	
2.2. – Vincoli	
Decreti di vincolo ministeriali:	Vincoli di altre amministrazioni:
<input type="checkbox"/> sì <input checked="" type="checkbox"/> no	<input type="checkbox"/> sì <input type="checkbox"/> no
SEZIONE 3 – ANALISI TIPOLOGICA	
3.1. – Qualificazione	
<input type="checkbox"/> borgo medievale <input type="checkbox"/> castello e borgo medievale <input checked="" type="checkbox"/> nucleo rurale <input type="checkbox"/> torre e borgo <input type="checkbox"/> chiesa e borgo <input type="checkbox"/> altro	
3.2. – Caratteristiche dell'edificio	
3.2.1. – Tipologia edilizia	
<input checked="" type="checkbox"/> casa padronale <input checked="" type="checkbox"/> casa a balchio <input checked="" type="checkbox"/> casa-torre <input type="checkbox"/> torre <input type="checkbox"/> edificio/i medievale/i <input type="checkbox"/> edificio/i rinascimentale/i <input type="checkbox"/> castello <input type="checkbox"/> casa rurale <input type="checkbox"/> stalla/fienile <input type="checkbox"/> ricovero attrezzi/magazzino <input type="checkbox"/> pollaio <input type="checkbox"/> forno <input type="checkbox"/> lavatoio <input type="checkbox"/> mulino <input type="checkbox"/> fornace	<input type="checkbox"/> ponte <input type="checkbox"/> chiesa <input type="checkbox"/> oratorio Annotazioni: Nell'insediamento rurale della Cipolla sono rilevabili diverse tipologie edilizie: casa a corte, casa-torre, casa con balchio e dimora signorile. Le varie residenze sono organizzate econdo lo schema della corte chiusa di cui, elemento generatore, è la primitiva residenza fortificata della torre (mapp. 220). Nella dimora signorile si conserva ancora una maschera apotropaica scolpita nella pietra e inserita nella muratura.
3.2.2. – Caratteri significativi delle strutture	
Tipologia delle strutture verticali:	
<input type="checkbox"/> in mattoni <input type="checkbox"/> in cemento armato <input type="checkbox"/> n mattoni facciavista <input checked="" type="checkbox"/> in pietra <input type="checkbox"/> in pietra intonacata <input type="checkbox"/> altro	

<p>Pianta:</p> <ul style="list-style-type: none"> <input type="checkbox"/> quadrata <input type="checkbox"/> rettangolare <input type="checkbox"/> ellittica <input type="checkbox"/> poligonale <input type="checkbox"/> circolare <input type="checkbox"/> irregolare <input type="checkbox"/> ad H <input type="checkbox"/> a C <input checked="" type="checkbox"/> a U <input type="checkbox"/> a L <input type="checkbox"/> a T 	<p>Copertura:</p> <ul style="list-style-type: none"> <input type="checkbox"/> originale <input type="checkbox"/> sostituita <p>Tipologia:</p> <ul style="list-style-type: none"> <input type="checkbox"/> piana <input type="checkbox"/> tetto a 1 falda <input checked="" type="checkbox"/> tetto a 2 falde <input type="checkbox"/> tetto a 3 falde <input type="checkbox"/> tetto a 4 falde <p>Manto di copertura:</p> <ul style="list-style-type: none"> <input checked="" type="checkbox"/> coppi <input type="checkbox"/> altro
--	---

3.2.3. – Caratteristiche architettoniche significative

<p>Caratteristiche architettoniche e decorative:</p> <ul style="list-style-type: none"> <input type="checkbox"/> scale <input type="checkbox"/> porticati <input type="checkbox"/> architravi scolpiti <input checked="" type="checkbox"/> portali <input type="checkbox"/> volte <input type="checkbox"/> decorazioni di sottogronda <input type="checkbox"/> affreschi <input type="checkbox"/> bifore, trifore ecc... <input checked="" type="checkbox"/> altri elementi di pregio: pietre decorate, marcolfa 	<p>Elementi artificiali di pregio. Permanenza di elementi di arredo storici:</p> <ul style="list-style-type: none"> <input type="checkbox"/> aia lastricata <input type="checkbox"/> muro di recinzione <input type="checkbox"/> portale di recinzione <input type="checkbox"/> pozzi <input type="checkbox"/> concimaie <input type="checkbox"/> altro:
--	---

3.2.4. – Caratteristiche degli spazi esterni e di relazione

<p>Giudizio sintetico sulle qualità complessive degli spazi esterni:</p> <ul style="list-style-type: none"> <input type="checkbox"/> di grande valore ambientale <input type="checkbox"/> di significativo valore ambientale <input type="checkbox"/> di valore ambientale compromesso 	<p>Elementi vegetazionali di pregio:</p> <ul style="list-style-type: none"> <input type="checkbox"/> siepi di recinzione <input type="checkbox"/> alberi in filare <input type="checkbox"/> sistemazione a giardino <input type="checkbox"/> altro
--	---

<p>Giudizio sintetico sullo stato di conservazione generale:</p> <ul style="list-style-type: none"> <input type="checkbox"/> ottimo <input type="checkbox"/> buono <input type="checkbox"/> mediocre <input type="checkbox"/> pessimo <input type="checkbox"/> rudere 	<p>Recenti interventi edilizi:</p> <ul style="list-style-type: none"> <input type="checkbox"/> di manutenzione <input type="checkbox"/> di restauro/ risanamento conservativo <input type="checkbox"/> di ristrutturazione
---	--

SEZIONE 5. – DESTINAZIONE D'USO

<p>Originaria:</p> <ul style="list-style-type: none"> <input checked="" type="checkbox"/> residenza rurale <input type="checkbox"/> residenza stagionale <input checked="" type="checkbox"/> servizi rurali <input type="checkbox"/> edificio di culto 	<p>Attuale:</p> <ul style="list-style-type: none"> <input checked="" type="checkbox"/> residenza <input type="checkbox"/> residenza stagionale <input checked="" type="checkbox"/> servizi <input type="checkbox"/> edificio di culto <input type="checkbox"/> in abbandono <input type="checkbox"/> in disuso <input type="checkbox"/> servizi pubblici 	<p>Usi compatibili:</p> <ul style="list-style-type: none"> <input type="checkbox"/> residenza <input type="checkbox"/> servizi <input type="checkbox"/> altro <p>Elementi di pregio da salvaguardare:.....</p>
---	--	---

5.1. – Definizione degli interventi urbanistici (ai sensi della L.R. 2002/31)**Interventi di:**

- manutenzione ordinaria
- manutenzione straordinaria
- restauro scientifico
- restauro e risanamento conservativo
- ripristino tipologico
- ristrutturazione edilizia
- ristrutturazione urbanistica
- demolizione
- recupero e risanamento delle aree libere